

inde  
res.

# Liiketoiminta- katsaus

Tammi–syyskuu 2022

Liiketoimintakatsauksen tiedotustilaisuus  
inderesTV:ssä 1.11. klo 09:30



# Kolmannen neljänneksen tapahtumat

- Jatkuvan liikevaihdon vahva kasvu jatkui
- Projektiliikevaihdossa edelleen tahmeutta virtuaalitapahtumien osalta
- Kannattavuus hyvällä tasolla
- Näkymiä tilikaudelle 2022 alennettiin 26.9.
- Fokuksessa varmistaa terve liiketoiminta ja kasvu myös haastavassa markkinassa
- Yhtiön kansainvälistämiseen tähtäävät panostukset jatkuvat
- inderes.dk-palvelu avattu Tanskassa



**Liikevaihdon kasvu 18 %  
(41 %)**



**EBITA-% 21 % (21 %)**

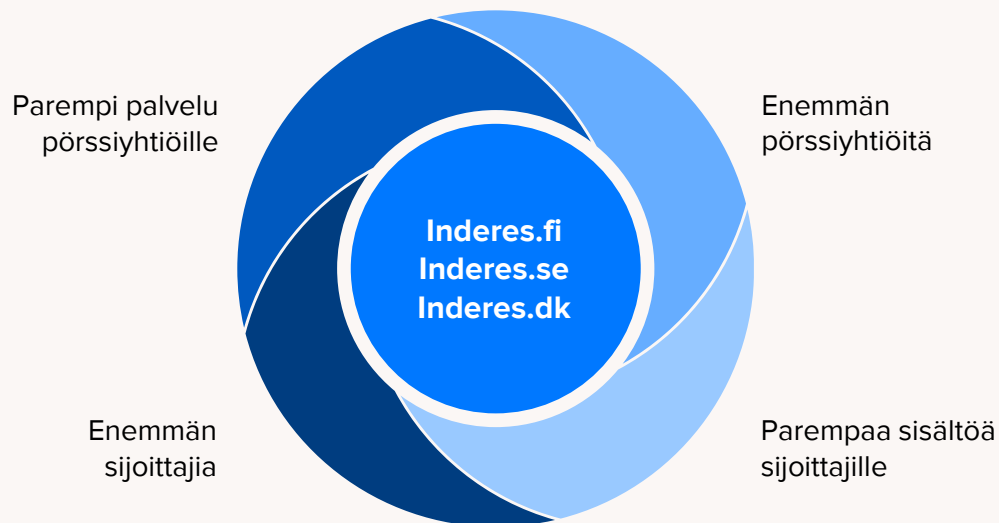


**Jatkuvan liikevaihdon osuus 64,5 % (58,6 %)**

# Inderes-alusta



## Kaikki pörssi-yhtiöt



## Inderes-yhteisö



# Tammi-syyskuu 2022

**190**  
(+12 %)

**Pörssi-yhtiöasiakkaiden lukumäärä**

**95**  
(+22 %)

**Henkilöstö kauden lopussa**

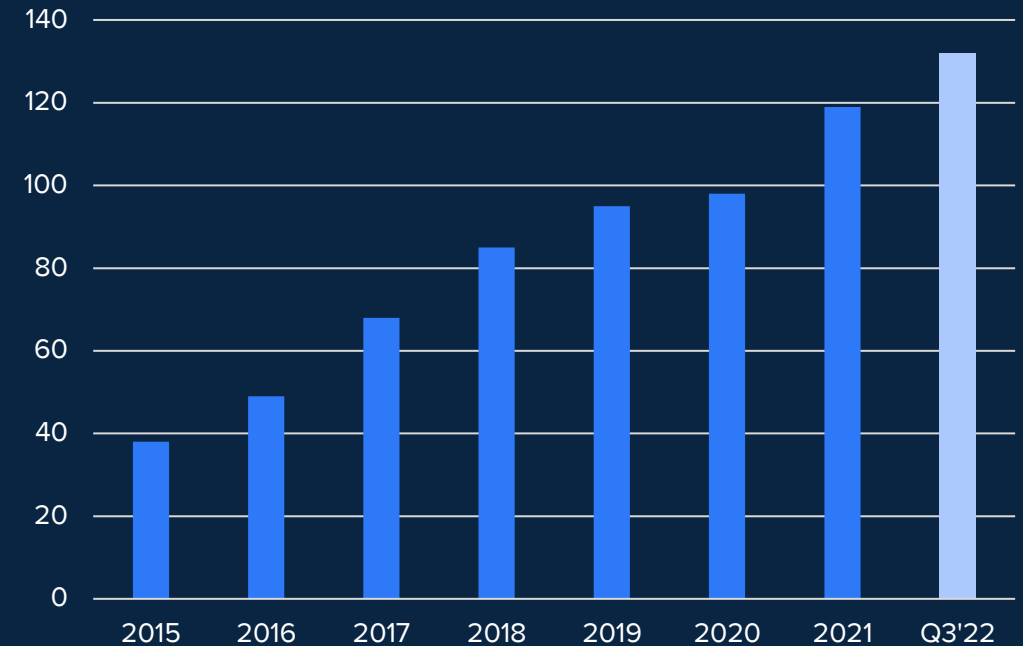
**75 000**  
(+7 %)

**Yhteisön aktiivinen jäsenmäärä**

# Analyysipalvelut

- Seurantasopimusten lukumäärä kasvoi 17 %
- Liiketoiminnan näkymä on vakaalla pohjalla sopimuskannan toteutuneen kasvun ansiosta
- Pörssisijoittajan viikko -tapahtuma toteutettiin toista kertaa onnistuneesti yhdessä Alma Talentin kanssa
- Ensimmäisiä yhteisiä pohjoismaisia tapahtumia HC Andersen Capitalin kanssa
- Inderes-yhteisön ydin pysynyt markkinatilanteesta huolimatta elinvoimaisena, vaikka aktiivisten käyttäjien määrä laski neljänneksen aikana

Tilausanalyysin sopimuskanta, kpl



# Virtuaalitapahtumat (Flik)

- Rajun kasvun jälkeinen sulatteluvuosi menossa
- Liikevaihto kasvoi hieman kolmannella neljänneksellä
- Kasvu pörssiyhtiösegmentissä jatkuu, liikevaihdon lasku muissa asiakkuuksissa tasaantuu
  - Pörssin ulkopuolisten asiakkaiden osuuden koko Inderesin liikevaihdosta arvioidaan painuvan alle 5 %:iin vuonna 2022 (2021: yli 10 %)
- Listautumis- ja CMD-tapahtumia siirtynyt jonkin verran ensi vuoteen markkinan epävarmuudesta johtuen





# IR-ratkaisut

- Panostukset ohjelmistokehitykseen ja uusien ratkaisujen kaupallistamiseen jatkuvat
  - Pörssiyhtiöt: ir-sivustoratkaisut, yhtiökokousratkaisut, tiedotejakelujärjestelmä (uusi) ja webcast-ohjelmistot
  - Sijoittajat: Inderes-sijoittajapalvelua (beta.inderes.fi) päivitetään täysin uudelle alustalle (inderes.dk ja inderes.se toimivat jo uudella alustalla)
- Suomen ensimmäinen hybridikokousratkaisu toimitettu onnistuneesti
- Vahvaa kiinnostusta hybridikokouksiin ensi kevään yhtiökokouskaudelle
- Webcast-alustaa täydennetty telekonferenssiratkaisulla, markkinalla avautumassa mahdollisuus tietyt telekonferenssipalveluiden tarjoajat ovat ajamassa alas vanhaan tekniikkaan perustuvia palveluitaan

## REGISTER TODAY!

THE AUDIOCAST WILL BEGIN  
JULY 15TH 2022 AT 10:00 AM CEST

Please fill your info here

Name  \*

Email  \*

Company  \*

REGISTER»

\* Required fields

**Numerot ja**

**näkymät**

# Tuloslaskelma heinä–syyskuu 2022

- Liikevaihto kasvoi 18 % ( 41 %)
- Jatkuvan liikevaihdon osuus oli 64 % (59 %) liikevaihdosta
  - Jatkuvan liikevaihdon kasvu 30 % (27 %)
  - Projektiliikevaihdon kasvu oli 1 % (65 %)
- Panostukset kasvuun näkyivät kulujen kasvussa
  - Materiaalit ja palvelut -kulut laskivat 3 % ulkopuolisten palvelujen käytön vähennyttyä virtuaalitapahtumien tuotannoissa
  - Keskimääräinen henkilöstömäärä kasvoi 31 % ja henkilöstökulut kasvoivat 26 %
  - Liiketoiminnan muiden kulujen suurimmat kuluerät liittyivät toimitilakuluihin sekä liiketoiminnan kasvun kautta syntyneisiin muihin kuluihin
- EBITA-liikevoitto 0,6 (0,5) miljoonaa euroa ja EBITA-liikevoiton osuus liikevaihdosta oli 20,6 % (20,6 %)

miljoonaa euroa	Q3/2022	Q3/2021	Muutos
<b>Liikevaihto</b>	<b>3,039</b>	<b>2,580</b>	<b>18 %</b>
Liiketoiminnan muut tuotot	0,000	0,012	-100 %
Materiaalit ja palvelut	-0,432	-0,446	-3 %
Henkilöstökulut	-1,436	-1,140	26 %
Liiketoiminnan muut kulut	-0,488	-0,448	9 %
<b>Käyttökate</b>	<b>0,683</b>	<b>0,558</b>	<b>22 %</b>
Suunnitelman mukaiset poistot	-0,058	-0,027	112 %
<b>EBITA</b>	<b>0,625</b>	<b>0,530</b>	<b>18 %</b>
Konserniliikearvon poistot	-0,085	-0,085	0 %
<b>Liikevoitto</b>	<b>0,540</b>	<b>0,445</b>	<b>21 %</b>



# Tuloslaskelma tammi–syyskuu 2022

- Liikevaihto kasvoi 15 % (46 %)
- Jatkuvan liikevaihdon osuus oli 57 % (52 %) liikevaihdosta
  - Jatkuvan liikevaihdon kasvu kiihtyi 26 %:iin (21 %)
  - Projektiliikevaihto kasvoi 3 % (86 %)
- Panostukset kasvuun näkyivät kulujen kasvussa
  - Materiaalit ja palvelut -kulut kasvoivat 8 % virtuaalitapahtumien sekä -yhtiökokouksien tuotantojen myötä
  - Keskimääräinen henkilöstömäärä kasvoi 36 % ja henkilöstökulut kasvoivat 37 %
  - Liiketoiminnan muiden kulujen suurimmat kuluerät liittyivät toimitilakuluihin sekä liiketoiminnan kasvun kautta syntyneisiin muihin kuluihin
- EBITA-liikevoitto 1,1 (1,6) miljoonaa euroa ja EBITA-liikevoiton osuus liikevaihdosta oli 11,1 % (19,4 %)

miljoonaa euroa	1-9/2022	1-9/2021	Muutos
<b>Liikevaihto</b>	<b>9,622</b>	<b>8,386</b>	<b>15 %</b>
Liiketoiminnan muut tuotot	0,001	0,013	-95 %
Materiaalit ja palvelut	-1,336	-1,239	8 %
Henkilöstökulut	-5,510	-4,029	37 %
Liiketoiminnan muut kulut	-1,570	-1,408	12 %
<b>Käyttökate</b>	<b>1,205</b>	<b>1,722</b>	<b>-30 %</b>
Suunnitelman mukaiset poistot	-0,142	-0,096	49 %
<b>EBITA</b>	<b>1,063</b>	<b>1,627</b>	<b>-35 %</b>
Konserniliikearvon poistot	-0,255	-0,255	0 %
<b>Liikevoitto</b>	<b>0,808</b>	<b>1,372</b>	<b>-41 %</b>

# Näkymät

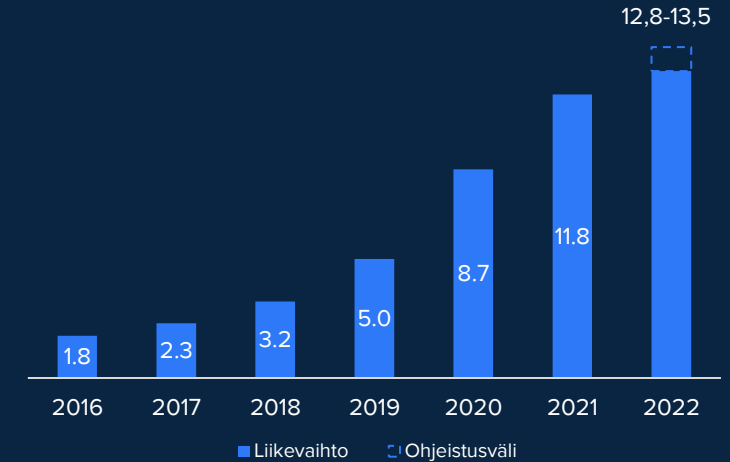
## Ohjeistus tilikaudelle 2022 (päivitetty 26.9.2022)

- Liikevaihdon arvioidaan olevan 12,8–13,5 MEUR
- EBITA-liikevoiton arvioidaan olevan 1,0–1,6 MEUR

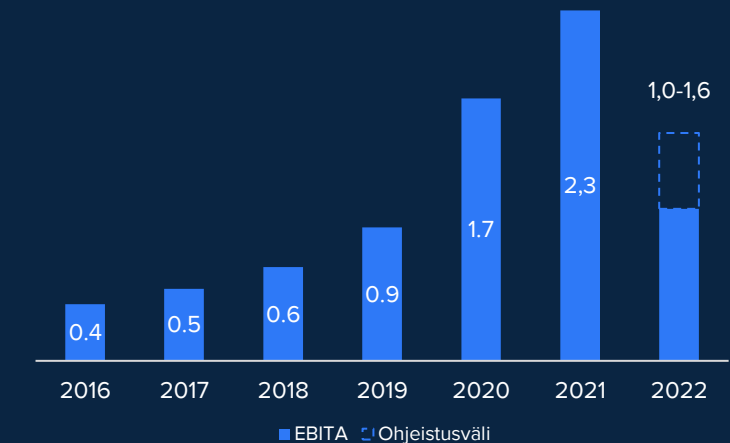
## Näkymien taustat (päivitetty 26.9.2022)

- Projektiliikevaihdon arvioidaan laskevan vuonna 2022 johtuen virtuaalitapahtumaliiketoiminnan myynnin laskusta
- Jatkuvan liikevaihdon arvioidaan kasvavan yli 20 % vuonna 2022 johtuen analyysiliiketoiminnan ja IR-ratkaisujen kasvusta
- Venäjän hyökkäyssota Ukrainaan ja pääomamarkkinoiden epävarmuus jarruttaa listautumisaktiivisuutta sekä vaikuttaa virtuaalitapahtumien kysyntään negatiivisesti
- Arvioimme Ruotsin investointien olevan yli miljoona euroa tilikaudella 2022 ja näistä alle 0,5 miljoonaa on taseeseen aktivoitavia investointeja

Liikevaihto (miljoonaa euroa)



EBITA (miljoonaa euroa)



**Mitä seuraavaksi?**

# Tulosajurit 2022 vs. 2021

- Positiiviset:
  - Analyysipalvelut
- Negatiiviset:
  - Virtuaalitapahtumat (huippuvuoden jälkeinen sulattelu)
  - IR-ratkaisut (tuotekehitysinvestoinnit)
  - Ruotsi (kansainvälistymisinvestoinnit)





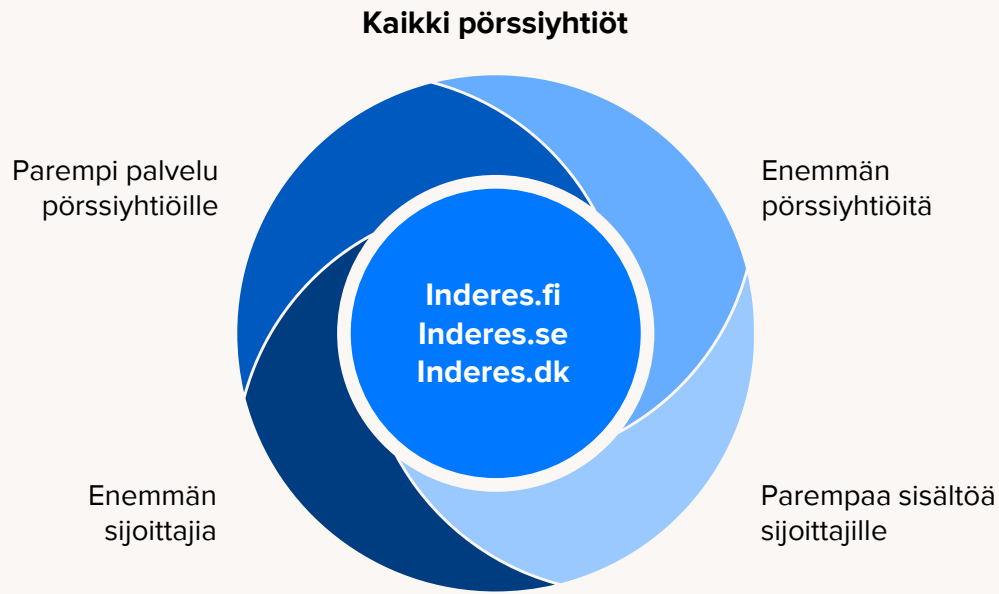
# Markkinatrendit

1. Yksityissijoittajien määrä lisääntyy ja suoran osakesijoittamisen suosio kasvaa
2. Pörssilistautuminen vaihtoehtona kasvuyrittäjille yleistyy
3. Pörssiyritykset haluavat panostaa avoimuuteen ja sijoittajaviestintään
4. Digitaaliset kanavat mahdollistavat pörssiyrityksille jatkuvasti tehokkaamman sijoittajaviestinnän





# Strategian kulmakivet




## Inderes-yhteisö



1. Kasvamme pörssiyrityömarkkinassa mahdollistamalla asiakkaillemme tehokkaan ja tavoittavan sijoittajaviestinnän
2. Jatkamme kurinalaista laajentumista uusiin markkinasegmentteihin, joissa voimme olla erinomaisia
3. Rakennamme sijoittajille maailman yhteisökeskeisintä palvelua laadusta huolehtien

# Kurinalainen laajentuminen uusiin markkinasegmentteihin jatkuu



# Tavoitteet

## Pitkän aikavälin taloudelliset tavoitteet

- Yhtiön tavoitteena on ylläpitää 30–50 %:n liikevaihdon kasvuprosentin ja kannattavuuden (EBITA-%) yhteissummaa markkinasyklistä riippumatta

## Ikuisuustavoitteet

- Olemme mieluummin pieni ja erinomainen kuin suuri ja keskinkertainen yritys
- Emme jousta arvoistamme
- Autamme henkilöstöämme kasvamaan ammattilaisina ja yksilöinä



# Historiallinen toteuma

	2016	2017	2018	2019	2020	2021
Liikevaihdon kasvu-%	25 %	29 %	40 %	56 %	76 %	36 %
EBITA-%	21 %	21 %	19 %	18 %	20 %	20 %
<b>Yhteensä</b>	<b>46 %</b>	<b>50 %</b>	<b>59 %</b>	<b>74 %</b>	<b>96 %</b>	<b>55 %</b>

# Osakepoiminnan

## merkitys korostuu

**Mikael Rautanen**

Toimitusjohtaja

+358 50 346 0321

mikael.rautanen@inderes.fi

**Iina Mailas**

Sijoittajasuhteet

+358 45 112 5762

iina.mailas@inderes.fi

**Mikko Wartiovaara**

Talousjohtaja

+358 50 577 4092

mikko.wartiovaara@inderes.fi

**Inderes Oyj**

Itämerentori 2

00180 Helsinki

+358 10 219 4690

Tieto on sijoittajan perusoikeus.

[inderes.fi](https://inderes.fi)



**inde  
res.**