

inde
res.

Puolivuosikatsaus

Tammi–kesäkuu 2022

Puolivuosikatsauksen tiedotustilaisuus
inderesTV:ssä **2.8. klo 09:30**



Keskeiset tapahtumat huhti–kesäkuussa

- Liikevaihto kasvoi 23,4 % (24,0 %) ja oli 3,4 (2,7) miljoonaa euroa
- Jatkuva liikevaihto kasvoi 22,4 % (24,0 %) ja oli 1,8 (1,4) miljoonaa euroa, jatkuvan liikevaihdon osuus oli 52,7 % (53,1 %) liikevaihdosta
- Projektiliikevaihdon kasvu oli 24,5 % (23,9 %) ja projektiliikevaihto oli 1,6 (1,3) miljoonaa euroa
- EBITA-liikevoitto oli 0,1 (0,3) miljoonaa euroa ja EBITA-marginaali oli 3,3 % (10,7 %)
- Inderes toimitti palveluita 191 (163) pörssiyhtiölle Suomessa ja Ruotsissa viimeisen 12 kuukauden aikana
- Inderes-yhteisön aktiivinen jäsenmäärä kasvoi huhti-kesäkuun 2022 aikana tuhannella uudella jäsenellä 77 (64) tuhanteen, kasvua vuoden takaisesta 20,3 %
- Henkilöstömäärä katsauskauden päättyessä oli 98 (72)

Avainluvut

miljoonaa euroa	Q2/2022	Q2/2021
Liikevaihto	3,4	2,7
Liikevaihdon kasvu	23,4 %	24,0 %
Jatkuvan liikevaihdon osuus %	52,7 %	53,1 %
EBITA	0,1	0,3
EBITA %	3,3 %	10,7 %
Liikevoitto	0,0	0,2
Liikevoitto %	0,7 %	7,6 %
Henkilöstö keskimäärin	95	69

Keskeiset tapahtumat tammi–kesäkuussa

- Liikevaihto kasvoi 13,4 % (48,3 %) ja oli 6,6 (5,8) miljoonaa euroa
- Jatkuva liikevaihto kasvoi 24,0 % (18,6 %) ja oli 3,5 (2,8) miljoonaa euroa, jatkuvan liikevaihdon osuus oli 53,1 % (48,5 %) liikevaihdosta
- Projektiliikevaihdon kasvu oli 3,4 % (94,1 %) ja projektiliikevaihto oli 3,1 (3,0) miljoonaa euroa
- EBITA-liikevoitto oli 0,4 (1,1) miljoonaa euroa ja EBITA-marginaali oli 6,7 % (18,9 %)
- Osakekohtainen tulos oli 0,10 (0,47) euroa per osake
- Osakekohtainen tulos ilman konserniliikearvon poistoja oli 0,20 (0,59) euroa per osake

Avainluvut

miljoonaa euroa	H1/2022	H1/2021
Liikevaihto	6,6	5,8
Liikevaihdon kasvu	13,4 %	48,3 %
Jatkuvan liikevaihdon osuus %	53,1 %	48,5 %
EBITA	0,4	1,1
EBITA %	6,7 %	18,9 %
Liikevoitto	0,3	0,9
Liikevoitto %	4,1 %	16,0 %
Osakekohtainen tulos	0,10	0,47
Osakekohtainen tulos ilman liikearvopoistoja	0,20	0,59
Rahavirta investointien jälkeen	0,1	2,5
Omavaraisuusaste	67,6 %	38,2 %
Nettovelkaantumisaste	-70,4 %	-135,4 %
Henkilöstö keskimäärin	92	66

Näkymät

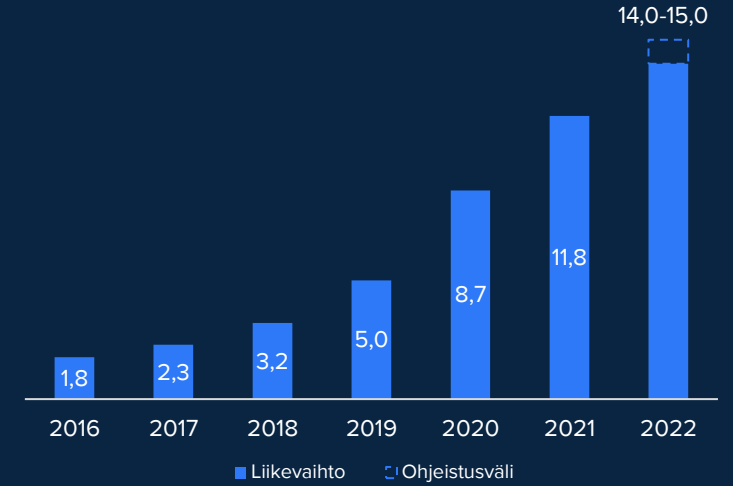
Ohjeistus tilikaudelle 2022 (tarkennettu 10.5.2022)

- Liikevaihdon arvioidaan olevan 14,0–15,0 MEUR
- EBITA-liikevoiton arvioidaan olevan 1,9–2,6 MEUR

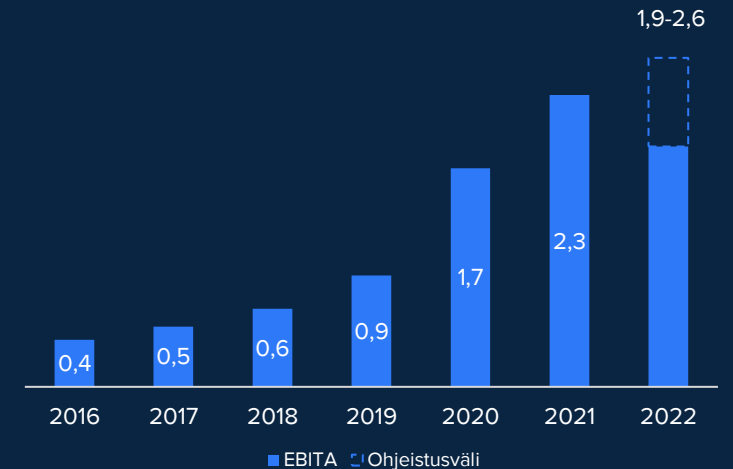
Näkymien taustat

- Inderesin vahvistunut kilpailukyky tukee analyysiliiketoiminnan sekä IR-ratkaisujen kasvua
- Virtuaalitapahtumaliiketoiminnan liikevaihdon arvioidaan pysyvän vakaana vuonna 2022
- Venäjän hyökkäyssota Ukrainaan ja pääomamarkkinoiden epävarmuus jarruttaa listautumisaktiivisuutta sekä vaikuttaa virtuaalitapahtumien kysyntään negatiivisesti
- Suomen liiketoimintojen kannattavuuden arvioidaan säilyvän vakaana ja Ruotsin liiketoimintaan tehtävät panostukset rasittavat kannattavuutta tilikauden 2022 aikana
 - Arvioimme Ruotsin investointien olevan yli miljoona euroa tilikaudella 2022 ja näistä alle 0,5 miljoonaa on taseeseen aktivoitavia investointeja

Liikevaihto (miljoonaa euroa)



EBITA (miljoonaa euroa)



Tavoitteet

Pitkän aikavälin taloudelliset tavoitteet


- Yhtiön tavoitteena on ylläpitää 30–50 %:n liikevaihdon kasvuprosentin ja kannattavuuden (EBITA-%) yhteissummaa markkinasyklistä riippumatta

Ikuisuustavoitteet

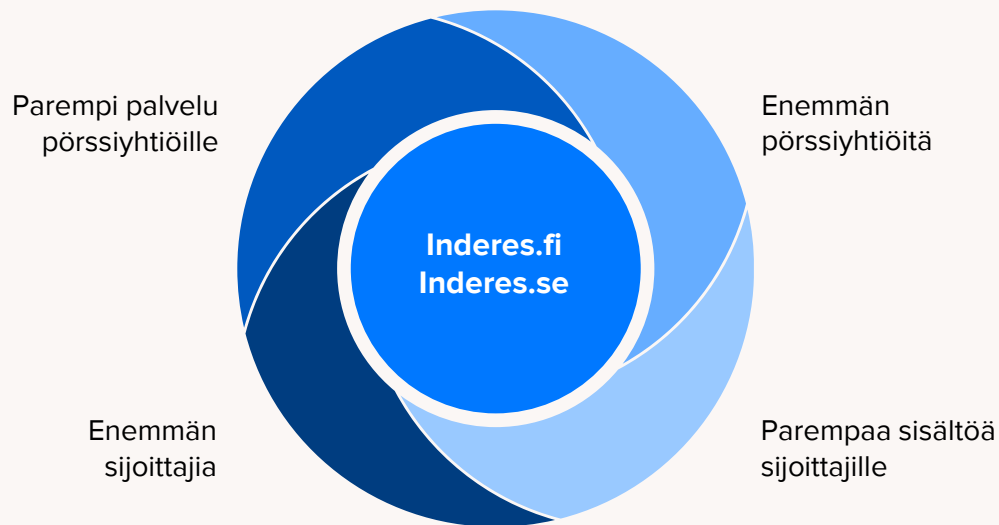
- Olemme mieluummin pieni ja erinomainen kuin suuri ja keskinkertainen yritys
- Emme jousta arvoistamme
- Autamme henkilöstöämme kasvamaan ammattilaisina ja yksilöinä

	2016	2017	2018	2019	2020	2021
Liikevaihdon kasvu-%	25 %	29 %	40 %	56 %	76 %	36 %
EBITA-%	21 %	21 %	19 %	18 %	20 %	20 %
Yhteensä	46 %	50 %	59 %	74 %	96 %	55 %

Inderes-alusta



Kaikki pörssi-yhtiöt



Inderes-yhteisö



Tammi-kesäkuu 2022

191
(+17 %)

Pörssi-yhtiöasiakkaiden lukumäärä

98
(+36 %)

Henkilöstö kauden lopussa

77 000
(+20 %)

Yhteisön aktiivinen jäsenmäärä

Strategian eteneminen

Palasimme toisella neljänneksellä suunnitelmien mukaiselle kasvu-uralle ja odotamme vahvan kasvun jatkuvan kolmannella neljänneksellä. Strategian mukaisesti kasvu on vahvalla yli 30 % tasolla pörssiyhtiöasiakaskunnassa, mikä perustuu laajentuneeseen palvelutarjoomaan, vahvaan asiakastyytyväisyyteen sekä viime vuosien listautumisaktiiviteettiin. Pörssin ulkopuolisten asiakassegmenttien myynnin tuntuva lasku virtuaalitapahtumaliiketoiminnassa veti vielä ensimmäisellä puoliskolla kasvulukemia alaspäin.

Olemme listautumisen jälkeen tietoisesti käynnistäneet kannattavuutta rasittavia panostuksia kansainvälistymiseen ja Inderes-alustan ohjelmistokehitykseen, minkä takia kustannukset ovat kasvaneet liikevaihtoa nopeammin. Listautumisannin myötä kasvatetut panostukset Inderes-alustan kehitykseen ja kansainvälistymiseen vaikuttivat EBITA-liikevoittoon 0,4 miljoonaa euroa ensimmäisellä vuosipuoliskolla. Nämä panostukset tukevat yhtiön pysymistä 30-50 %:n kannattavuuden ja kasvun yhdistelmässä tulevana vuosina. Vuoden toisella puoliskolla arvioimme ohjeistuksen mukaisesti kannattavuuden parantuvan selvästi verrattuna ensimmäiseen puoliskoon, johtuen liikevaihdon kasvusta sekä kannattavuuden normaalista kausiluonteisuudesta.

Etenemme kansainvälistymisessä pitkän ajan tavoitteena luoda pohjoismainen sijoittajat ja pörssiyhtiöt yhdistävä verkosto. Osana strategiatyötä olemme kartoittaneet tänä vuonna aktiivisesti yritysostokohteita ja strategisia kumppanuuksia. Solmimme toukokuussa tanskalaisen HC Andersen Capitalin kanssa yhteistyösopimuksen ja teimme yhtiöön vähemmistösjoiituksen. Kumppanuus tarjoaa meille skaalautuvan reitin avata palvelu Tanskan markkinalle. Yhteistyö on käynnistynyt ripeästi. HCA:n sisältöjen migraatio alustallemme tapahtuu arviolta kolmannella neljänneksellä, minkä jälkeen Inderes-alustaan kytkeytyy noin 70 uutta

pohjoismaista pörssiyhtiötä.

Ruotsissa myyntityö on aloitettu ja solmimme tänä vuonna ensimmäisiä uusia asiakassopimuksia virtuaalitapahtumien, analyysipalveluiden ja IR-ratkaisujen osalta. Solmimme toisen neljänneksen aikana sopimuksen Tukholman keskustaan avattavasta hybriditapahtumastudiosta, joka valmistuu ensi vuoden alussa. Myyntisyklit ovat pitkiä ja olemme Ruotsin markkinalla vielä tuntematon toimija, minkä takia markkinan avaaminen vaatii pitkäjänteistä työtä. Meillä ei kuitenkaan ole kiire.

Emme näe olennaisia kysynnän hiipumisen merkkejä nykyisessä asiakaskunnassa, vaikka epävarma markkinatilanne tekee kasvusta aiempia vuosia haastavampaa. Nykyaikaiset pörssiyhtiöt panostavat läpinäkyvyyteen ja omistajien palvelemiseen myös epävarmoina aikoina. Inderesin digitaalisuutta hyödyntävät ratkaisut tekevät tästä vaivatonta ja tehokasta, ja nopeasti kehittyvä palvelutarjoama vastaa yhtiöiden tarpeisiin hyvin. Viime vuosina laajentuneen palvelutarjooman myynti nykyiseen asiakaskuntaan sekä uusille listautujille on edennyt suunnitellusti. Odotamme muutamia listautumisia loppuvuonna ja putkessa on monia odottavalla kannalla olevia ehdokkaita. Inderes-yhteisö on pysynyt elinvoimaisena ja yhteisön rakentamista Suomen ulkopuolisilla markkinoilla ollaan käynnistämässä.

Olemme rakentaneet Inderesiä pitkäjänteisesti siten, että pystymme kehittämään paremmaksi yhtiöksi myös pörssin laskumarkkinassa.



Mikael Rautanen
Toimitusjohtaja

”Nykyaikaiset pörssiyhtiöt panostavat läpinäkyvyyteen ja omistajien palvelemiseen myös epävarmoina aikoina.”

-Mikael Rautanen

Taloudellinen kehitys

Tammi-kesäkuun 2022 liikevaihto oli 6,6 miljoonaa euroa, mikä vastasi 13,4 % orgaanista kasvua verrattuna vuoden 2021 vastaavaan ajanjaksoon. Kasvu oli vahvaa analyysiliiketoiminnassa, IR-ratkaisut -liiketoiminnassa sekä pörssiyhtiöille toimitettavissa virtuaalitapahtumatuotannoissa. Kasvua nakersi virtuaalitapahtumien liikevaihdon lasku pörssiyhtiösegmentin ulkopuolella sekä pörssiyhtiöiden suurten tapahtumatuotantojen alhainen määrä vuoden 2022 alussa.

Yhtiön kasvu kiihtyi toisella vuosineljänneksellä 23,4 %:iin ensimmäisen vuosineljänneksen 4,6 %:sta. Kasvua vauhditti onnistunut myynti yhtiökokousratkaisuisissa sekä analyysiliiketoiminnan ja IR-ratkaisujen vakaana jatkunut kasvu. Kasvun arvioidaan jatkuvan vahvana kolmannella neljänneksellä jatkuvalaskutteisen sopimuskannan kasvun sekä myyntipanostusten johdosta.

Vuoden 2021 listautumisaktiiviteetti heijastui katsauskaudella positiivisesti analyysiliiketoiminnan sopimuskannan kehitykseen sekä sijoittajaviestinnän palveluiden kasvuun. Vuoden 2022 alkupuoliskon vähäinen listautumisaktiiviteetti sekä pääomamarkkinoiden epävakaus jarruttavat pörssiyhtiöiden lukumäärästä riippuvaa kohdemarkkinan kasvunopeutta.

Katsauskauden jatkuvalaskutteinen liikevaihto muodostui pääasiassa tilausanalyysisopimuksista, osavuositarkastusten virtuaalitapahtumatuotannoista, IR-sivustoratkaisuisista, sisältökumppanuuksista ja sijoittajatilauksista. Jatkuvan laskutuksen määrä katsauskaudella oli 3,5 (2,8) miljoonaa euroa, joka vastasi 24,0 % (18,6 %) kasvua vertailukauteen nähden. Jatkuvalaskutteisen liikevaihdon osuus kasvoi 53,1 %:iin (48,5 %) kokonaisliikevaihdosta. Jatkuvalaskutteinen liikevaihto jatkoi kasvuaan uusasiakashankinnan, keskihintojen nousun ja laajentuneen palvelutarjoaman ansiosta.

Katsauskauden projektiliikevaihto oli 3,1 (3,0) miljoona euroa. Projektiliikevaihto toipui ensimmäisen neljänneksen 12 %:n laskusta takaisin 24,5 % kasvuun toisella neljänneksellä. Kasvua ajoi yhtiökokous- ja virtuaalitapahtumatuotantojen kasvu pörssiyhtiösegmentissä. Vuoden ensimmäisellä puoliskolla yhtiön

projektiliikevaihtoon vaikutti negatiivisesti pörssiyhtiösegmentin ulkopuolisten asiakkaiden virtuaalitapahtumatuotantojen alhaisempi lukumäärä.

Ruotsin liiketoiminnan laajentuminen etenee suunnitelmien mukaan eivätkä panostukset vielä heijastu liikevaihdon kasvulukemissa. Ruotsin liiketoiminnan liikevaihdon osuus kokonaisliikevaihdosta oli katsauskaudella 5,6 %.

Yhtiön kannattavuus ei kehittynyt tammi-kesäkuussa täysin odotuksiemme mukaisesti johtuen ensimmäisen neljänneksen liikevaihdosta. Yhtiön ensisijaisesti seuraama mittari EBITA-liikevoitto oli 0,4 (1,1) miljoonaa euroa, eli 6,7 % (18,9 %) liikevaihdosta. Katsauskauden kannattavuutta heikensi virtuaalitapahtumaliiketoiminnan projektiliikevaihdon lasku ensimmäisellä neljänneksellä ja panostukset rekrytointeihin sekä kansainvälistymiseen.

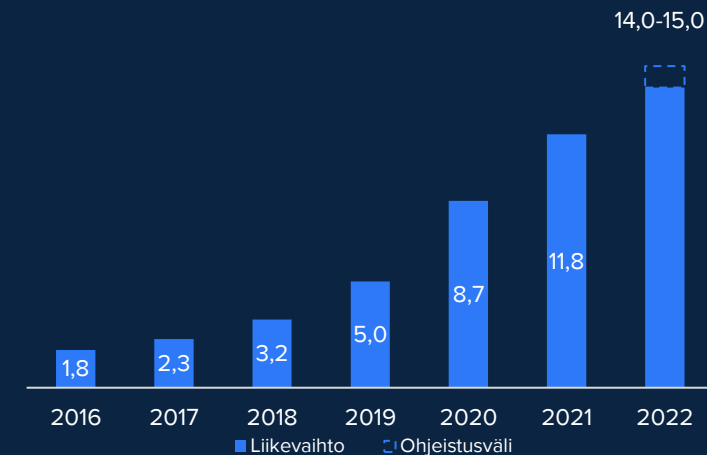
Kesäkuun 2022 lopussa yhtiössä oli 98 (72) työntekijää ja keskimääräinen henkilöstömäärä vuoden ensimmäisellä puoliskolla kasvoi 39,8 % vertailukauteen nähden. Henkilöstöön tehdyt panostukset tukevat pidemmän ajan Inderesin kasvustrategiaa ja aktiivista rekrytointi jatkuu kasvun edellytysten täytyessä.

Inderesin 10.5.2022 tarkennetun ohjeistuksen mukaisesti vuoden 2022 liikevaihdon arvioidaan olevan 14,0–15,0 miljoonaa euroa, mikä vastaa 18–27 %:n liikevaihdon kasvua. EBITA-liikevoiton arvioidaan olevan 1,9–2,6 miljoonaa euroa. Suomen liiketoimintojen kannattavuuden arvioidaan säilyvän vakaana ja Ruotsin liiketoimintaan tehtävät panostukset rasittavat kannattavuutta tilikauden 2022 aikana. Ohjeistus heijastelee pitkän aikavälin 30–50 %:n kasvun ja kannattavuuden yhdistelmän tavoitetasoa.

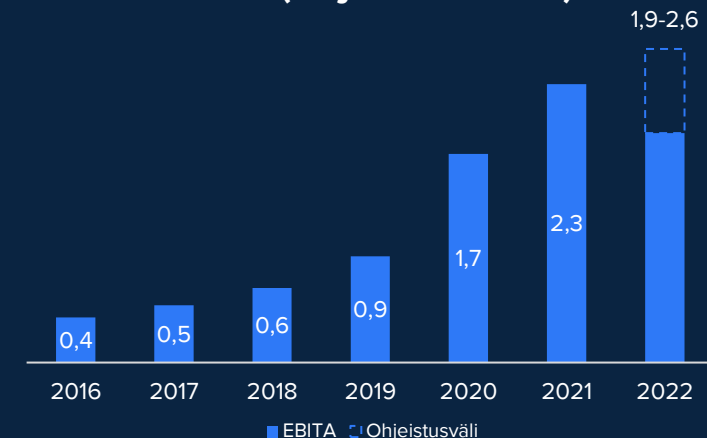
Mikko Wartiovaara
Talousjohtaja



Liikevaihto (miljoonaa euroa)



EBITA (miljoonaa euroa)



Liiketoiminta-alueet

Analyytipalvelut

Analyytipalvelut -liiketoiminnan liikevaihto kasvoi vahvasti ja kannattavuus oli vahvalla tasolla vuoden 2022 ensimmäisellä puoliskolla. Tilausanalyysiasiakkaiden määrä kasvoi tammi-kesäkuun aikana yhdeksällä kappaleella 128 asiakkaaseen (+19 % edellisvuodesta). Sopimuskannan keskihinnat jatkoivat nousua. Liiketoiminnan näkyvyys loppuvuoteen on hyvä sopimuskannan toteutuneen kasvun johdosta.

Analyytipalveluiden kysyntä on jatkunut vilkkaana viime vuosien listautumisaktiviteetin tukemana. Uusia sopimuksia on voitettu myös olemassa olevista listayhtiöistä. Tulevaa kasvua rasittaa lievästi joihinkin asiakasyhtiöihin kohdistuneet ostotarjoukset. Tiimi on jatkanut aktiivista rekrytointia.

Inderesin yhteisön jäsenmäärän kasvu on hidastunut, sillä pörssin epävarmuus on vähentänyt uusien sijoittajien kiinnostusta aloittaa sijoittaminen. Nykyinen yhteisö on pysynyt kuitenkin elinvoimaisena. Inderes.fi-palvelun aktiivinen jäsenmäärä oli katsauskauden lopussa 77 tuhatta jäsentä.

Virtuaalitapahtumat (Flik)

Virtuaalitapahtumat -liiketoiminnan liikevaihto laski hieman ja kannattavuus oli tyydyttävällä tasolla vuoden 2022 ensimmäisellä puoliskolla. Liikevaihto kasvoi vahvasti pörssiyhtiösegmentissä osavuosikatsaus- ja yhtiökokoustuotantojen osalta, mutta laski selvästi pörssiyhtiöasiakkaiden ulkopuolisissa segmenteissä. Suuria tapahtumatuotantoja oli normaalia vähemmän alkuvuonna.

Asiakastyytyväisyys tuotantojen toteutuksiin oli ennätyskorkealla tasolla (9,4/10) ja Inderesin asema pörssiyhtiöasiakkaissa vahvistui edelleen. Virtuaalitapahtumissa markkinan kysyntä on heilunut rajusti viimeisen kahden vuoden aikana muun muassa koronarajoitusten muutosten ja Ukrainan sodan seurauksena. Kysyntänäkymä on muuttunut toistaiseksi vakaammaksi, mutta lyhyt tilauskanta aiheuttaa yhä epävarmuutta loppuvuoteen.

IR-ratkaisut

IR-ratkaisujen liikevaihto kasvoi vahvasti ja kannattavuus oli negatiivinen vuoden 2022 ensimmäisellä puoliskolla ohjelmistokehitysinvestointien painaessa tulosta. Kasvu oli erityisen vahvaa IR-sivustoratkaisuissa, neuvonantopalveluissa sekä virtuaaliyhtiökokousratkaisuuissa. HCA-yhteistyön arvioidaan alkavan tuottaa liikevaihtoa vuoden toisesta puoliskosta alkaen.

Ohjelmistokehityksen fokus on ollut Inderes-alustan kansainvälistämisessä sekä pörssiyhtiöille kehitettävissä sijoittajaviestinnän ratkaisuuissa. Inderesin ohjelmistotarjonta on askel kerrallaan laajentunut kattamaan yhä suurempaa osaa pörssiyhtiöiden sijoittajaviestinnän tarvitsemista ratkaisuista, ja niitä tukevat palvelut tekevät meistä selvästi erottuvan toimijan markkinalla. Neuvonantopalveluita on alkuvuonna täydennetty ESG-osaamisella.

Videosync-ohjelmiston kehityksen painopistettä on tuotu tiiviimmin osaksi Inderes-alustaa ja pörssiyhtiöiden tarpeita. Inderes tuo markkinoille ratkaisun, jolla asiakas pystyy toteuttamaan nderesTV:ssä etälähetyksiä itsepalveluna. Automatisoimme näin monia tuotantoihin liittyviä manuaalisia taustaprosesseja tuoden erittäin kilpailukykyisen ohjelmistopohjaisen ratkaisun vaihtoehdoksi asiakkaille Pohjoismaissa.

Inderes toimitti ensimmäisellä vuosipuoliskolla palveluita noin 100 pörssiyhtiön yhtiökokoukseen. Ensi vuosi näyttää mihin yhtiökokouskäytännöt lähtevät kehittymään korona-ajan poikkeuslain jälkeen. Kolmen vuoden aikana kehitetty teknologian ja palvelun yhdistävä yhtiökokousratkaisu taipuu kaikkiin eri yhtiökokousmuotoihin (virtuaali, hybridi ja perinteinen) ja Inderesillä on valmis asiakaskunta, joten olemme hyvissä asemissa ensi vuotta ajatellen.



Sauli Vilén
Analyytipalvelut



Verner Pulkkinen
Yhteisö



Minna Avellan
IR-ratkaisut



Janne Vainionpää
IR-ratkaisut



Peter Westerlund
Flik



Jenny Cederqvist
Flik

Huhti–kesäkuu 2022

Liikevaihto

Liikevaihto huhti-kesäkuussa 2022 oli 3,4 miljoonaa euroa. Liikevaihto kasvoi 0,6 miljoonaa euroa, mikä vastasi 23,4 % (24,0 %) kasvua verrattuna tilikauden 2021 vastaavaan ajankohtaan. Analyysipalvelut- sekä IR-ratkaisut -liiketoiminnat kasvoivat vahvasti ja virtuaalitapahtumaliiketoiminnan liikevaihto oli vakaa. Virtuaalitapahtumien liikevaihto kasvoi vahvasti pörssiyhtiösegmentissä, mutta liikevaihdon lasku pörssiyhtiösegmentin ulkopuolisissa asiakkuuksissa hidasti kasvua.

Jatkuvan liikevaihdon määrä oli 1,8 (1,4) miljoonaa euroa ja se vastasi 52,7 % (53,1 %) koko liikevaihdosta. Jatkuva liikevaihto kasvoi 22,4 % (24,0 %) edellisvuodesta uusien tilausanalyysisopimusten, osavuosituotantosopimusten sekä IR-sivustopalveluiden ansiosta.

Kustannusrakenne

Materiaalit ja palvelut -kuluerät olivat 0,5 miljoonaa euroa ja ne nousivat 0,2 miljoonaa euroa edellisvuoteen verrattuna ollen 16,0 % (12,7 %) liikevaihdosta. Kuluerän kasvu johtui liikevaihdon kasvusta virtuaaliyhtiökokouspalveluissa sekä alihankintaa edellyttäenistä tapahtumatuotannoista Ruotsissa.

Henkilöstökulut olivat 2,1 miljoonaa euroa ja ne kasvoivat 0,6 miljoonaa euroa vertailukauteen verrattuna ollen 62,4 % (56,6 %) liikevaihdosta. Vertailukauteen nähden yhtiön keskimääräinen henkilöstömäärä on kasvanut 95 (69) työntekijään. Henkilöstömäärän kasvu perustuu etenkin jatkuvan liikevaihdon kasvuun sekä panostuksiin kasvuhankkeissa ja Inderes-alustan ohjelmistokehityksessä.

Liiketoiminnan muut kulut olivat 0,6 miljoonaa euroa ja ne kasvoivat 0,1 miljoonaa euroa vertailukauteen verrattuna ollen 16,9 % (18,5 %) liikevaihdosta. Liiketoiminnan muiden kulujen suurimmat kuluerät ja kasvu vertailukauteen nähden liittyivät toimitilakuluihin sekä liiketoiminnan kasvun kautta syntyneisiin muihin kuluihin. Lisäksi kansainvälistymiseen liittyvät järjestelyt ovat kasvattaneet liiketoiminnan muita kuluja.

Kannattavuus

Tilikauden 2022 toisen neljänneksen liikevoitto ennen konsernin liikearvopoistoja (EBITA-liikevoitto) oli 0,1 (0,3) miljoonaa euroa. EBITA-liikevoiton osuus

yhtiön liikevaihdosta oli 3,3 % (10,7 %). Huhti-kesäkuun kannattavuutta heikensi panostukset rekrytointeihin sekä kansainvälistymiseen.

Tilikauden 2022 toisen neljänneksen liikevoitto oli 0,0 (0,2) miljoonaa euroa. Liikevoiton osuus yhtiön liikevaihdosta oli 0,7 % (7,6 %). FAS-kirjanpidon mukaiset konserniliikearvon poistot olivat huhti-kesäkuussa 0,1 miljoonaa euroa.

Ukrainan kriisin vaikutukset liiketoimintaan

Venäjän hyökkäyssota Ukrainaan vaikuttaa epäsuorasti yhtiön liiketoimintaan johtuen kriisistä käynnistyneestä pääomamarkkinoiden sekä talouden epävarmuudesta. Virtuaalitapahtumaliiketoiminnassa epävarmuus on vaikuttanut asiakkaiden aktiviteettiin suurten tapahtumien järjestämisessä. Pääomamarkkinoiden epävarmuus vaikuttaa pörssin listautumisaktiviteettiin, mikä heijastuu yhtiön kohdemarkkinoiden kasvuun kaikkien liiketoiminta-alueiden osalta. Yhtiö varautuu epävarmuuteen panostamalla jatkuviin palvelukonsepteihin, kasvuun nykyisessä asiakaskunnassa sekä laajentumiseen uusiin kohdemarkkinoihin.

Tammi-kesäkuu 2022

Liikevaihto

Yhtiön liikevaihto tammi-kesäkuussa 2022 oli 6,6 miljoonaa euroa. Liikevaihto kasvoi 0,8 miljoonaa euroa, mikä vastasi 13,4 % (48,3 %) kasvua vertailukauteen nähden.

Analyysipalvelut- sekä IR-ratkaisut -liiketoiminnat kasvoivat vahvasti katsauskaudella. Virtuaalitahtumaliiketoiminnassa projektiliikevaihto laski hieman hiljaisesta ensimmäisestä neljänneksestä johtuen. Katsauskauden virtuaalitahtumien liikevaihdon lasku kohdistui pörssiyhtiösegmentin ulkopuolisiin asiakkuuksiin ja pörssiyhtiösegmentissä kasvu oli edelleen vahvaa.

Jatkuvan liikevaihdon määrä oli 3,5 (2,8) miljoonaa euroa ja se vastasi 53,1 % (48,5 %) koko liikevaihdosta. Jatkuva liikevaihto kasvoi 24,0 % (18,6 %) edellisvuodesta uusien tilausanalyysisopimusten, osavuosituotantosopimusten sekä IR-sivustopalveluiden ansiosta.

Kustannusrakenne

Yhtiön materiaalit ja palvelut -kuluerät olivat 0,9 miljoonaa euroa ja ne kasvoivat 0,1 miljoonaa euroa vertailukauteen verrattuna ollen 13,7 % (13,6 %) liikevaihdosta. Kulut muodostuivat pääosin virtuaalitahtumien sekä yhtiökokouksien tuotantoihin hankituista palveluista.

Henkilöstökulut olivat 4,1 miljoonaa euroa ja ne kasvoivat 1,2 miljoonaa euroa vertailukauteen verrattuna ollen 61,9 % (49,8 %) liikevaihdosta. Katsauskauden henkilöstömäärän kasvu perustuu etenkin jatkuvan liikevaihdon kasvuun sekä panostuksiin kasvuhankkeissa ja ohjelmistokehityksessä.

Liiketoiminnan muut kulut olivat 1,1 miljoonaa euroa ja ne kasvoivat 0,1 miljoonaa euroa vertailukauteen nähden ollen 16,4 % (16,5 %) liikevaihdosta. Liiketoiminnan muiden kulujen suurimmat kuluerät liittyivät toimitilakuluihin sekä liiketoiminnan kasvun kautta syntyneisiin muihin kuluihin.

Kannattavuus

Tammi-kesäkuun liikevoitto ennen konserniliikearvon poistoja (EBITA-liikevoitto) oli 0,4 (1,1) miljoonaa euroa. EBITA-liikevoiton osuus yhtiön liikevaihdosta oli 6,7 % (18,9 %).

Katsauskauden kannattavuutta heikensi virtuaalitahtumaliiketoiminnan projektiliikevaihdon lasku ensimmäisellä neljänneksellä sekä yhtiön tekemät kasvutavoitteiden edellyttämät panostukset rekrytointiin sekä kansainvälistymiseen.

Tammi-kesäkuun liikevoitto oli 0,3 (0,9) miljoonaa euroa ja liikevoiton osuus liikevaihdosta oli 4,1 % (16,0 %). FAS-kirjanpidon mukaiset konserniliikearvon poistot olivat katsauskaudella 0,2 (0,2) miljoonaa euroa.

Katsauskauden tulos oli 0,2 (0,7) miljoonaa euroa. Osakekohtainen tulos oli 0,10 (0,47) euroa. Osakekohtainen tulos ilman konserniliikearvon poistoja oli 0,20 (0,59) euroa per osake.

Rahavirta

Katsauskauden liiketoiminnan rahavirta oli 1,1 (2,4) miljoonaa euroa. Rahavirran heikentyminen perustui liiketoiminnan vertailukauttaan heikompaan kannattavuuteen sekä veromaksujen jaksottumiseen vertailukauteen nähden. Yhtiön käyttöpääoman kehityksen vaikutus liiketoiminnan rahavirtaan oli positiivinen jatkuvien palveluiden ennakkomaksujen ja henkilöstön lomapalkkavelkojen kasvun myötä.

Yhtiön liiketoiminnan rahavirta investointien jälkeen oli 0,1 (2,5) miljoonaa euroa. Yhtiön investointien rahavirta oli katsauskaudella - 1,0 (0,1) miljoonaa euroa, ja se muodostui 0,4 miljoonan euron liiketoiminnan kasvuinvestoinneista sekä 0,6 miljoonan euron käteisosuudesta osakkuussijoituksesta tanskalaiseen HC Andersen Capitaliin.

Yhtiön rahoituksen rahavirta oli katsauskaudella -2,6 (-1,3)

miljoonaa euroa. Rahoituksen rahavirtaan vaikuttivat yhtiön omien osakkeiden hankinta Taaleri Sijoitus Oy:ltä 1,2 miljoonan euron arvosta sekä tilikauden 2021 tuloksesta maksetut 1,3 miljoonan euron osingot.

Katsauskauden konsernin rahavirtojen nettovaikutus oli -2,5 (1,2) miljoonaa euroa ja yhtiön rahavarat katsauskauden päättyessä olivat 4,5 miljoonaa euroa.

Tase

Yhtiön taseen loppusumma katsauskauden päättyessä oli 11,2 miljoonan euroa kasvaen katsauskaudella 0,6 miljoonaa euroa tilikauden 2021 lopusta. Yhtiön tekemä 2,6 miljoonan euron osakkuussijoitus tanskalaiseen HC Andersen Capitaliin kirjattiin pysyvien vastaavien sijoituksiin sekä sijoitetun vapaan oman pääoman rahastoon.

Yhtiön rahoitusasema oli katsauskauden lopussa vahva. Yhtiöllä oli 4,5 (2,2) miljoonaa euroa likvidejä varoja ja korollista velkaa 0,1 (0,1) miljoonaa euroa. Nettovelkaantumisaste oli -70,4 % (- 135,4 %) ja omavaraisuusaste oli 67,6 % (38,2 %).

Muita tietoja

Henkilöstö

Tammi-kesäkuussa Inderes-konsernilla oli keskimäärin 92 (66) työntekijää, mikä vastasi 39,8 % kasvua vertailukaudesta. Konsernin palveluksessa oli kesäkuun 2022 lopussa 98 (72) työntekijää.

Yhtiö käytti option hankkia omia osakkeita Taaleri Sijoitus Oy:ltä

Yhtiö käytti 22.4.2022 osto-option 50 364 yhtiön omien osakkeiden hankkimisesta suunnatusti Taaleri Sijoitus Oy:ltä. Osakkeiden kauppahinta oli yhteensä 1,2 miljoonaa euroa (osakekohtainen hinta 24,20 euroa). Järjestely oli osa listautumisen yhteydessä toteutettua laajempaa kokonaisuutta, jolla mahdollistettiin Inderes Oyj:n omistajapohjan laajentaminen sekä Taalerin irtautuminen sijoituksestaan. Inderes Oyj mitätöi 18.5.2022 kyseiset 50 364 hankkimaansa osaketta.

Strateginen kumppanuus sekä vähemmistösjoiitus HC Andersen Capitaliin ja suunnattu osakeanti

Inderes Oyj tiedotti 18.5.2022 solmimastaan strategisesta kumppanuudesta HC Andersen Capital (HCA) kanssa. Kumppanuuden tavoitteena on paikallisten sijoittajapalveluiden ja -yhteisöjen rakentaminen Tanskaan ja Norjaan.

Samassa yhteydessä Inderes Oyj hankki 20 prosentin vähemmistöosuuden HC Andersen Capitalista syventääkseen osapuolten välistä strategista yhteistyötä. Kauppahinta muodostui suunnatussa osakeannissa tarjottavasta 49 619 kappaleesta Inderes Oyj:n osakkeita sekä 0,6 miljoonan euron käteismaksusta. Suunnatussa osakeannissa yhtiön uusien osakkeiden merkintähinta oli 40,95 euroa per osake ja kaikki tarjolla olevat osakkeet merkittiin annissa.

HC Andersen Capital konsolidoidaan Inderes-konserniin

osakkuusyhtiönä vuoden 2022 toisen vuosipuoliskon aikana. Inderesin puolivuosisikatsaus 2022 ei sisällä osuutta HCA:n tuloksesta.

Tuotekehitystoiminta

Yhtiö panostaa tuotekehitystoiminnassaan Inderes-alustaan kytkeytyviin ohjelmistoratkaisuihin. Olennaisimpia kehitettäviä palveluita ovat digipalvelu sijoittajille, IR-sivustoratkaisu, sijoittajasentimenttipalvelu, virtuaaliyhtiökokousratkaisu sekä Videosync-ohjelmistoalusta. Yhtiön tuotekehitysmenot katsauskaudella olivat 0,5 (0,3) miljoonaa euroa ja ne vastasivat 7,1 % (5,8 %) yhtiön liikevaihdosta.

Yhtiö ei ole aktivoinut tuotekehitysmenojansa taseeseen vaan ne on kirjattu kuluiksi tuloslaskelmaan.

Osake ja osakkeenomistajat

Inderes Oyj:n osakkeiden kokonaismäärä 30.6.2022 oli 1 632 617 osaketta. Katsauskauden päättyessä yhtiöllä ei ole hallussa omia osakkeita.

Yhtiön osake on kaupankäynnin kohteena Nasdaq Helsinki Oy:n ylläpitämällä First North Growth Market Finland -markkinapaikalla. Katsauskauden aikana osakkeen ylin kurssi oli 47,95 euroa ja alin 33,45 euroa. Volyympainotettu keskimurssi oli 39,50 euroa ja päätöskurssi 30.6.2022 oli 35,20 euroa. Yhtiön osakekannan markkina-arvo katsauskauden päätöskurssilla oli noin 57,50 miljoonaa euroa.

Varsinainen yhtiökokous 2022

Inderes Oyj:n 5.4.2022 pidetty varsinainen yhtiökokous vahvisti tilinpäätöksen tilikaudelta 2021 ja myönsi vastuuvapauden hallituksen jäsenille ja toimitusjohtajalle tilikaudelta 2021. Yhtiökokous päätti maksaa osinkoa hallituksen ehdotuksen mukaisesti 0,80 euroa osakkeelta.

Hallitukseen valittiin uudelleen Kaj Hagros, Tero Weckroth, Annu Nieminen, Kai Seikku ja Sauli Vilén.

Hallituksen järjestäytymiskokouksessa hallitus valitsi keskuudestaan puheenjohtajaksi Kaj Hagrosin ja varapuheenjohtajaksi Tero Weckrothin.

Yhtiön tilintarkastajaksi valittiin uudelleen tilintarkastusyhteisö Ernst & Young Oy, jonka ilmoittamana päävastuullisena tilintarkastajana toimii KHT Toni Halonen.

Hallituksen valtuutukset

5.4.2022 pidetty varsinainen yhtiökokous päätti valtuuttaa hallituksen päättämään yhtiön omien osakkeiden hankkimisesta seuraavin ehdoin:

Hankittavien omien osakkeiden lukumäärä voi olla yhteensä enintään 81 668 osaketta, mikä vastaa noin 5 prosenttia yhtiön kaikista osakkeista. Omia osakkeita voidaan valtuutuksen nojalla hankkia vain vapaalla omalla pääomalla.

Yhtiökokous päätti valtuuttaa hallituksen päättämään osakeannista seuraavasti:

Valtuutuksen nojalla annettavien osakkeiden lukumäärä voi olla yhteensä enintään 326 672 osaketta, mikä vastaa noin 20 prosenttia yhtiön kaikista osakkeista.

Muita tietoja

Riskit ja epävarmuudet

Seuraavat riskit ja epävarmuustekijät voivat vaikuttaa negatiivisesti Inderesin myyntitoimintaan, kannattavuuteen, taloudelliseen tilaan, markkinaosuuteen, maineeseen, osakkeen hintaan tai yhtiön lyhyen tai pitkän aikavälin tavoitteiden saavuttamiseen. Alla kuvatut seikat kattavat ainoastaan merkittävimmät yhtiötä koskevat riskit; kyseessä ei ole kattava luettelo riskeistä.

- Koronaviruspandemia on avannut yhtiölle toistaiseksi uusia liiketoimintamahdollisuuksia, mutta toimintaympäristön nopea muutos pandemiatilanteen muutosten seurauksena voi vaikuttaa myös negatiivisesti liiketoimintaan.
- Yhtiön liiketoimintamallin taantumakestävyyttä ei ole päästy vielä testaamaan kunnolla. Yhtiö on riippuvainen pörssiyhtiöiden sijoittajaviestintään kohdistamista panostuksista, mihin taantumalla on todennäköisesti negatiivinen vaikutus.
- Virtuaalitapahtumaliiketoiminta on riippuvainen suurista tuotannoista, joissa tilauskanta on suhteellisen lyhyt.
- Yhtiö soveltaa uudenlaista johtamismallia, jonka toimivuudesta ei voida olla varmoja kokoluokan kasvaessa.
- Yhtiön kyky saavuttaa tavoiteltu kasvu voi vaarantua, jos se ei onnistu rekrytoimaan uusia lahjakkaita osaajia sekä pitämään kiinni nykyisistä avainhenkilöistä.
- Yhtiön kohdemarkkina on rajallinen ja pitkän aikavälin kasvu riippuu kyvystä uudistua sekä laajentua uusille alueille ja markkinoille.
- Teknologia-alustoihin tehtävät investoinnit eivät välttämättä tuota tavoiteltua pitkän aikavälin tuottoa.
- Tietoturvaan liittyvät riskit ovat yhtiön liiketoiminnassa

mahdollisia. Tietoturvaan liittyvä riski saattaa toteutua esimerkiksi työntekijän inhimillisen virheen seurauksena.

- Yhtiön liiketoiminta on riippuvainen sen maineesta sekä sijoittajayhteisön luottamuksesta. Näiden heikentymisellä olisi negatiivisia vaikutuksia liiketoimintaan pitkällä aikavälillä.
- Useisiin palvelualueisiin kohdistuu sääntelyä (osakeanalyysi, yhtiökokoukset ja sijoittajaviestintä). Yhtiö ei välttämättä onnistu reagoimaan toimialan sääntelyssä tapahtuviin muutoksiin.

Taloudellinen tiedottaminen

Inderes Oyj julkaisee liiketoimintakatsauksen tammi-syyskuulta 2022 tiistaina 1.11.2022.

Katsauskauden jälkeiset tapahtumat

Ei merkittäviä katsauskauden jälkeisiä tapahtumia.

Konsernin tuloslaskelma Q2 (FAS)

miljoonaa euroa	Q2/2022	Q2/2021	Muutos
Liikevaihto	3,360	2,723	23 %
Liiketoiminnan muut tuotot	0,000	0,000	0 %
Materiaalit ja palvelut	-0,536	-0,345	56 %
Henkilöstökulut	-2,096	-1,542	36 %
Liiketoiminnan muut kulut	-0,569	-0,504	13 %
Käyttökate	0,160	0,333	-52 %
Suunnitelman mukaiset poistot	-0,050	-0,040	24 %
EBITA	0,110	0,292	-62 %
Konserniliikearvon poistot	-0,085	-0,085	0 %
Liikevoitto	0,025	0,207	-88 %

Konsernin tuloslaskelma H1 (FAS)

miljoonaa euroa	H1/2022	H1/2021	Muutos
Liikevaihto	6,584	5,806	13 %
Liiketoiminnan muut tuotot	0,001	0,001	-33 %
Materiaalit ja palvelut	-0,905	-0,792	14 %
Henkilöstökulut	-4,075	-2,889	41 %
Liiketoiminnan muut kulut	-1,083	-0,961	13 %
Käyttökate	0,522	1,165	-55 %
Suunnitelman mukaiset poistot	-0,084	-0,068	23 %
EBITA	0,438	1,097	-60 %
Konserniliikearvon poistot	-0,170	-0,170	0 %
Liikevoitto	0,268	0,927	-71 %
Rahoitustuotot ja -kulut	0,017	0,044	-61 %
Voitto ennen veroja	0,286	0,971	-71 %
Tuloverot	-0,102	-0,236	-57 %
Tilikauden voitto	0,183	0,735	-75 %
Vähemmistöosuudet	-0,021	-0,051	-58 %
Konsernin voitto	0,162	0,684	-76 %

Konsernin rahavirtalaskelma (FAS)

miljoonaa euroa	H1 2022	H1 2021
Liiketoiminnan rahavirta		
Voitto ennen tilinpäätössiirtoja ja veroja	0,286	0,971
Poistot ja arvonalentumiset yhteensä	0,254	0,238
Rahoitustuotot ja -kulut	-0,017	-0,044
Muut oikaisut*	0,000	-0,054
Rahavirta ennen käyttöpääoman muutosta	0,522	1,111
Käyttöpääoman muutos		
Lyhytaikaisten myyntisaamisten ja muiden saamisten lisäys(-) / vähennys(+)	-0,192	0,739
Lyhytaikaisten ostovelkojen ja muiden korottomien velkojen lisäys(+)/ vähennys(-)	1,193	0,539
Liiketoiminnan rahavirta ennen rahoituseriä ja veroja	1,523	2,389
Maksetut korot ja maksut muista liiketoiminnan rahoituskuluista	-0,007	-0,003
Saadut korot liiketoiminnasta ja rahoitustuotot muista sijoituksista	0,024	0,048
Maksetut välittömät verot	-0,410	-0,070
Liiketoiminnan rahavirta (A)	1,131	2,363
Investointien rahavirta		
Investoinnit aineellisiin ja aineettomiin hyödykkeisiin	-0,367	0,000
Investoinnit muihin sijoituksiin	-0,044	0,000
Yrityskaupat ja sijoitukset osakkuusyhtiöihin	-0,630	0,000
Luovutustulot muista sijoituksista	0,028	0,004
Lainasaamiset takaisinmaksu	0,030	0,113
Investointien rahavirta (B)	-0,985	0,116
Rahoituksen rahavirta		
Omien osakkeiden hankinta	-1,238	0,000
Lyhytaikaisten lainojen muutos	0,000	-0,186
Pitkäaikaisten lainojen muutos	-0,023	-0,023
Maksetut osingot	-1,329	-1,088
Rahoituksen rahavirta (C)	-2,591	-1,297
Valuuttakurssimuutosten vaikutus rahavaroihin*	-0,032	-0,001
Rahavarojen muutos		
(A + B + C) lisäys (+) / vähennys (-)	-2,477	1,182
Rahavarat katsauskauden alussa	6,975	1,058
Rahavarat katsauskauden lopussa	4,498	2,240

*Rahavirtalaskelman vertailulukuihin H1/2021 tehty oikaisu. Liiketoiminnan rahavirran muista oikaisuista siirretty valuuttakurssimuutosten vaikutus rahavaroihin - 0,001 MEUR.

Konsernin tase (FAS)

Vastaavaa

miljoonaa euroa	H1/2022	H1/2021	2021
Pysyvät vastaavat	4,285	1,508	1,493
Liikearvo	0,765	1,105	0,935
Aineettomat hyödykkeet	0,361	0,103	0,248
Aineelliset hyödykkeet	0,315	0,146	0,144
Sijoitukset	2,844	0,154	0,165
Vaihtuvat vastaavat	6,909	4,029	9,063
Pitkäaikaiset saamiset	0,133	0,178	0,176
Myyntisaamiset	1,729	1,207	1,711
Muut lyhytaikaiset saamiset	0,549	0,403	0,202
Rahat ja pankkisaamiset	4,498	2,240	6,975
Taseen loppusumma	11,194	5,537	10,556

Vastattavaa

miljoonaa euroa	H1/2022	H1/2021	2021
Oma pääoma	6,292	1,586	6,671
Osakepääoma	0,083	0,083	0,083
Muuntoero	0,000	0,000	0,000
Kertyneet voittovarot	-0,322	0,723	0,852
Sijoitetun vapaan oman pääoman rahasto	6,531	0,781	5,737
Vähemmistöosuus	0,043	0,054	0,047
Pitkäaikaiset velat	0,068	0,093	0,093
Laskennalliset verovelat	0,022	0,023	0,023
Lainat rahoituslaitoksilta	0,046	0,070	0,070
Lyhytaikaiset velat	4,791	3,804	3,746
Lainat rahoituslaitoksilta	0,023	0,023	0,023
Lyhytaikaiset korottomat velat	4,229	3,353	3,144
Muut lyhytaikaiset velat	0,538	0,427	0,578
Taseen loppusumma	11,194	5,537	10,556

Laskelma oman pääoman muutoksista (FAS)

miljoonaa euroa	H1 2022	H1 2021	2021
Sidottu oma pääoma			
Osakepääoma katsauskauden alussa	0,083	0,003	0,003
Osakepääoman korotus	0,000	0,080	0,080
Osakepääoma katsauskauden lopussa	0,083	0,083	0,083
Sidottu oma pääoma yhteensä	0,083	0,083	0,083
Vapaa oma pääoma			
Sijoitetun vapaan oman pääoman rahasto katsauskauden alussa	5,737	0,949	0,949
Osakeanti	0,000	0,000	5,737
Omien osakkeiden lunastus	-1,238	-0,088	-0,869
Osakepääoman korotus	0,000	-0,080	-0,080
Yrityskaupat ja sijoitukset osakkuusyhtiöihin	2,032	0,000	0,000
Sijoitetun vapaan oman pääoman rahasto katsauskauden lopussa	6,531	0,781	5,737
Voitto / tappio edellisiltä tilikausilta katsauskauden alussa	0,852	1,076	1,076
Osingonjako	-1,329	-1,088	-1,091
Muuntoero	-0,026	-0,012	-0,012
Omien osakkeiden lunastus	0,000	0,000	-0,478
Ulkomalaisen tytäryhtiön eläkevarauksen muutos	-0,004	0,000	-0,001
Vähemmistöosuuden oikaisun muutos	-0,019	0,072	0,073
Muut muutokset	0,043	-0,010	-0,010
Voitto / tappio edellisiltä tilikausilta katsauskauden lopussa	-0,483	0,038	-0,444
Katsauskauden voitto/tappio	0,162	0,684	1,296
Vapaa oma pääoma yhteensä	6,209	1,503	6,589
Muuntoero	0,000	0,000	0,000
Oma pääoma yhteensä	6,292	1,586	6,671

Tunnuslukujen laskentakaavat

Tunnusluku	Määritelmä	Tarkoitus
Jatkuvan liikevaihdon osuus -%	Toistaiseksi voimassa oleviin sopimuksiin perustuva liikevaihto / kokonaisliikevaihto	Toistuvan liikevaihdon seuraaminen, strategian eteneminen
EBITA-%	Liikevoitto ennen konserniliikearvon poistoja ja arvonalentumisia suhteessa liikevaihtoon	Ensisijainen seuraamamme operatiivisen kannattavuuden mittari
Liikevoitto-%	Liikevoitto suhteessa liikevaihtoon	Operatiivisen kannattavuuden mittari
Osakekohtainen tulos (laimentamaton)	Emoyhtiön omistajille kuuluva tilikauden nettotulos jaettuna ulkona olevien osakkeiden lukumäärän painotetulla keskiarvolla	Omistaja-arvon kehityksen seuraaminen
Osakekohtainen tulos ilman liikearvopoistoja (laimentamaton)	Tilikauden tulos oikaistuna liikearvon poistoilla suhteessa osakkeiden lukumäärään	Parantaa osakekohtaisen tuloksen vertailukelpoisuutta sekä heijastelee tuloksen operatiivista kehitystä
Nettovelka	Pitkä- ja lyhytaikaiset lainat rahoituslaitoksilta vähennettynä rahavaroilla	Velkaantumisen seuraaminen
Nettovelkaantumisasaste-%	Nettovelka suhteessa omaan pääomaan	Velkaantumisen seuraaminen
Omavaraisuusaste-%	Oma pääoma suhteessa saaduista ennakoista oikaistuun taseen loppusummaan	Vakavaraisuuden seuraaminen
Aktiivisten yhteisön jäsenten määrä	inderes.fi-palveluun 12kk:n aikana kirjautuneet käyttäjät	Inderes-alustan elinvoimaisuuden seuraaminen
Pörssiyhtiöasiakkaiden lukumäärä	Viimeisen 12kk aikana palveluita hankkineet pörssiyhtiöasiakkaat	Strategian etenemisen ja Inderes-alustan elinvoimaisuuden seuraaminen

Laadintaperiaatteet

Inderes-konsernin puolivuositarkastus ajalta 1.1.–30.6.2022 on laadittu kansallisen kirjanpitolainsäädännön (FAS) mukaisesti ja hyvää kirjanpitoa noudattaen. Puolivuosikatsauksen luvut ovat tilintarkastamattomia.

Esitetyt luvut on pyöristetty tarkoista luvuista.



Sijoittaja- yhteydet

Mikael Rautanen

Toimitusjohtaja
+358 50 346 0321
mikael.rautanen@inderes.fi

Iina Mailas

Sijoittajasuhteet
+358 45 112 5762
iina.mailas@inderes.fi

Mikko Wartiovaara

Talousjohtaja
+358 50 577 4092
mikko.wartiovaara@inderes.fi

Inderes Oyj

Itämerentori 2
00180 Helsinki
+358 10 219 4690

Tieto on sijoittajan perusoikeus.
inderes.fi



**inde
res.**