inde
res.

Puolivuosi-katsaus

Tammi–kesäkuu 2022
Puolivuosikatsauksen tiedotustilaisuus
inderesTV:ssä **2.8.** klo **09:30**

Tammi-kesäkuun tapahtumat

- Paluu suunnitelmien mukaiselle kasvu-uralle toisella neljänneksellä (+23 %)
- Kasvupanostukset edenneet vauhdilla (henkilöstö keskim. +40 %), mutta hallitusti
- Kannattavuus laski Q1:n heikon projektimyynnin ja kasvupanostusten seurauksena
- HCA-kumppanuus Tanskassa käynnistynyt ripeästi ja sisältöjen migraatio aikataulutettu Q3:lle
- Ruotsin myyntityö käynnistetty, ensimmäisiä uusia asiakkuuksia solmitaan tänä vuonna
- Kurinalainen myyntityö ja kilpailukykyinen palvelutarjooma tukevat kasvun jatkumista myös heikossa markkinassa H2:lla

- **Liikevaihdon kasvu 13 % (48 %)**
- **EBITA-% 7 % (19 %)**
- **Jatkuvan liikevaihdon osuus 53,1 % (48,5 %)**

inderes.

Inderes-alusta



Kaikki pörssiyhtiöt

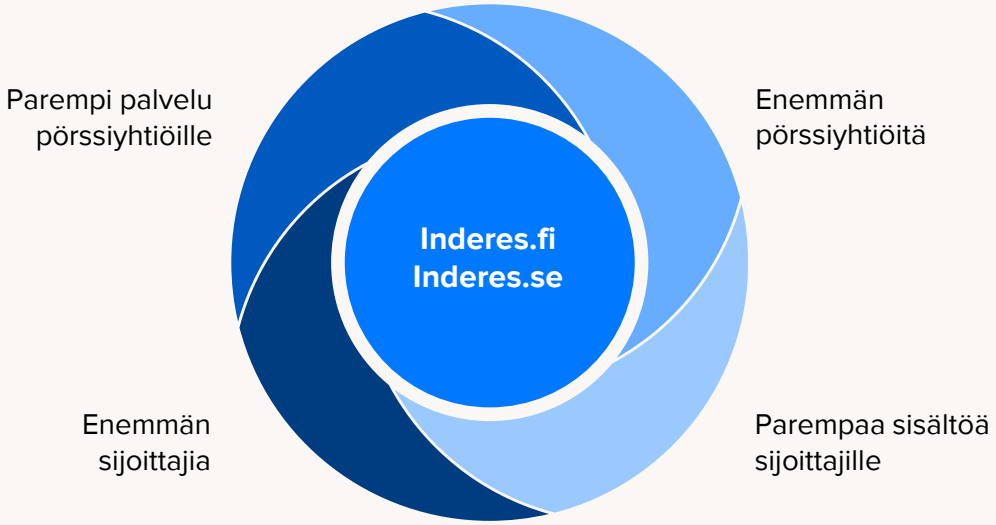

Inderes-yhteisö

Tammi–kesäkuu 2022

191 (+17 %) — Pörssiyhtiöasiakkaiden lukumäärä

98 (+36 %) — Henkilöstö kauden lopussa

77 000 (+20 %) — Yhteisön aktiivinen jäsenmäärä

Analyysipalvelut

- Seurantasopimusten lukumäärä kasvoi 19 %
- Liikevaihto kasvoi vahvasti ja kannattavuus oli vahvalla tasolla tammi-kesäkuussa
- Viime vuosien listautumisaktiviteetti sekä uudet asiakkuudet olemassa olevista listayhtiöistä tukivat kasvua
- Asiakasyhtiöihin kohdistuneet ostotarjoukset jarruttavat hieman tulevaa kasvua
- Inderes-yhteisö pysynyt elinvoimaisena ja jäsenmäärä kasvoi hieman

Virtuaalitapahtumat (Flik)

- Liikevaihto laski ja kannattavuus oli tyydyttävällä tasolla tammi-kesäkuussa
- Suuria tapahtumatuotantoja alkuvuonna normaalia vähäisempi määrä
- Toisen neljänneksen liikevaihto kääntyi lievään kasvuun
- Vahvaa kasvua pörssiyhtiösegmentissä osavuosikatsaus- ja yhtiökokoustuotantojen myötä
- Markkinatilanne on vakautumassa, mutta lyhyt tilauskanta ja markkinan nopeat muutokset aiheuttavat epävarmuutta loppuvuoteen

IR-ratkaisut

- Liikevaihto kasvoi vahvasti ja kannattavuus oli negatiivinen tammi-kesäkuussa
- Vahvaa kasvua IR-sivustoratkaisuissa, neuvonantopalveluissa sekä virtuaaliyhtiökokousratkaisuissa
- Panostuksia ohjelmistokehitykseen kasvatettu tuntuvasti mm. Inderes-alustan kansainvälistämiseen, HCA-kumppanuuteen sekä sijoittajaviestinnän ohjelmistoratkaisuihin
- Videosync-kehityksen painopiste uudessa itsepalveluratkaisussa pörssiyhtiöille
- Yhtiökokousratkaisussa hyvät lähtökohdat korona-ajan poikkeuslain jälkeiseen aikaan: valmis asiakaskunta ja kilpailukykyinen ratkaisu

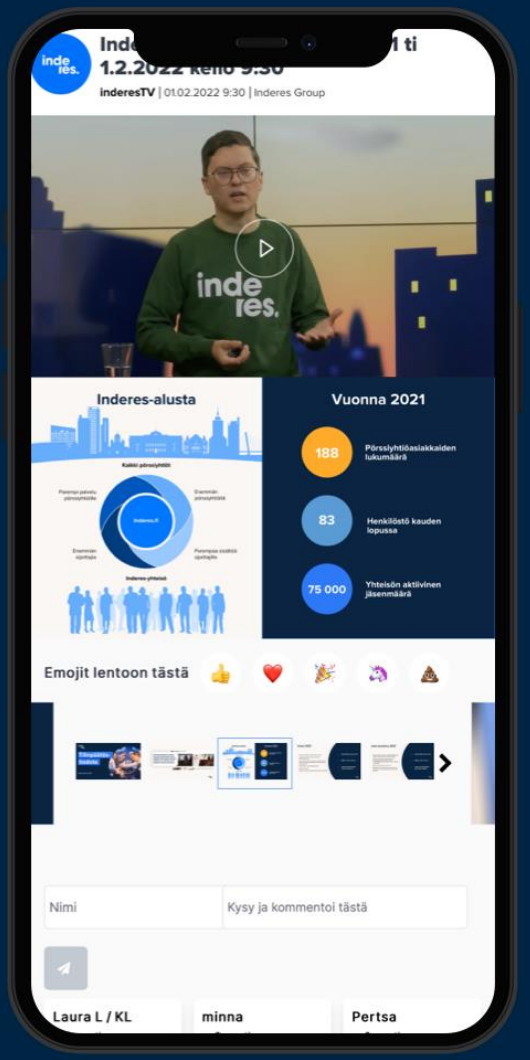

Numerot ja näkymät

inderes.

Tuloslaskelma huhti-kesäkuu 2022

- Liikevaihto kasvoi 23 % (24 %)
- Jatkuvan liikevaihdon osuus oli 53 % (53 %) liikevaihdosta
    - Jatkuvan liikevaihdon kasvu 22 % (24 %)
    - Projektiliikevaihdon kasvu oli 25 % (24 %)
- Panostukset kasvuun näkyivät kulujen kasvussa
    - Materiaalit ja palvelut -kulut kasvoivat 56 % virtuaaliyhtiökokouksien tuotantojen kasvun sekä Ruotsin liiketoiminnan laajentumisen myötä
    - Keskimääräinen henkilöstömäärä kasvoi 38 % ja henkilöstökulut kasvoivat 36 %
    - Liiketoiminnan muiden kulujen suurimmat kuluerät liittyivät toimitilakuluihin sekä liiketoiminnan kasvun kautta syntyneisiin muihin kuluihin
- EBITA-liikevoitto 0,1 (0,3) miljoonaa euroa ja EBITA-liikevoiton osuus liikevaihdosta oli 3,3 % (10,7 %)

miljoonaa euroa	Q2/2022	Q2/2021	Muutos
Liikevaihto	**3,360**	**2,723**	**23 %**
Liiketoiminnan muut tuotot	0,000	0,000	0 %
Materiaalit ja palvelut	-0,536	-0,345	56 %
Henkilöstökulut	-2,096	-1,542	36 %
Liiketoiminnan muut kulut	-0,569	-0,504	13 %
Käyttökate	**0,160**	**0,333**	**-52 %**
Suunnitelman mukaiset poistot	-0,050	-0,040	24 %
EBITA	**0,110**	**0,292**	**-62 %**
Konserniliikearvon poistot	-0,085	-0,085	0 %
Liikevoitto	**0,025**	**0,207**	**-88 %**

inderes.

Tuloslaskelma tammi–kesäkuu 2022

- Liikevaihto kasvoi 13 % (48 %)
- Jatkuvan liikevaihdon osuus oli 53 % (49 %) liikevaihdosta
  - Jatkuvan liikevaihdon kasvu kiihtyi 24 %:iin (19 %)
  - Projektiliikevaihto kasvoi 3 % (94 %)
- Panostukset kasvuun näkyivät kulujen kasvussa
  - Materiaalit ja palvelut -kulut kasvoivat 14 % virtuaalitapahtumien sekä -yhtiökokouksien tuotantojen myötä
  - Keskimääräinen henkilöstömäärä kasvoi 40 % ja henkilöstökulut kasvoivat 41 %
  - Liiketoiminnan muiden kulujen suurimmat kuluerät liittyivät toimitilakuluihin sekä liiketoiminnan kasvun kautta syntyneisiin muihin kuluihin
- EBITA-liikevoitto 0,4 (1,1) miljoonaa euroa ja EBITA-liikevoiton osuus liikevaihdosta oli 6,7 % (18,9 %)
- Konsernin voitto oli 0,2 (0,7) miljoonaa euroa

miljoonaa euroa	H1/2022	H1/2021	Muutos
Liikevaihto	**6,584**	**5,806**	**13 %**
Liiketoiminnan muut tuotot	0,001	0,001	-33 %
Materiaalit ja palvelut	-0,905	-0,792	14 %
Henkilöstökulut	-4,075	-2,889	41 %
Liiketoiminnan muut kulut	-1,083	-0,961	13 %
Käyttökate	**0,522**	**1,165**	**-55 %**
Suunnitelman mukaiset poistot	-0,084	-0,068	23 %
EBITA	**0,438**	**1,097**	**-60 %**
Konserniliikearvon poistot	-0,170	-0,170	0 %
Liikevoitto	**0,268**	**0,927**	**-71 %**
Rahoitustuotot ja -kulut	0,017	0,044	-61 %
Voitto ennen veroja	**0,286**	**0,971**	**-71 %**
Tuloverot	-0,102	-0,236	-57 %
Tilikauden voitto	**0,183**	**0,735**	**-75 %**
Vähemmistöosuudet	-0,021	-0,051	-58 %
Konsernin voitto	**0,162**	**0,684**	**-76 %**

inderes.

Tase 30.6.2022

- Yhtiön taseen **vastaava** – merkittävimmät erät
  - Rahat ja pankkisaamiset 4,5 (2,2) miljoonaa euroa
  - Sijoitukset 2,8 (0,2) miljoonaa euroa
  - Myyntisaamiset 1,7 (1,2) miljoonaa euroa
  - Liikearvo 0,8 (1,1) miljoonaa euroa
  - Muut erät yhteensä 1,4 (0,8) miljoona euroa

- Yhtiön taseen **vastattavaa** – merkittävimmät erät
  - Oma pääoma 6,3 (1,6) miljoonaa euroa
  - Lyhytaikainen korottomat velat 4,2 (3,4) miljoonaa euroa
  - Muut erät 0,7 (0,5) miljoonaa euroa

11,2 miljoonaa euroa

Taseen loppusumma

67 %

Omavaraisuusaste

- 70 %

Nettovelkaantumisaste

Rahavirta tammi-kesäkuu 2022

- Liiketoiminnan rahavirta oli 1,1 (2,4) miljoonaa euroa. Kehitykseen vaikuttivat
  - Käyttökatteen kehitys 0,5 (1,2) miljoonaa euroa
  - Käyttöpääoman kehitys 1,0 (1,3) miljoonaa euroa
  - Veromaksujen jaksottuminen kaudelle -0,4 (-0,1) miljoonaa euroa
- Liiketoiminnan rahavirta investointien jälkeen oli 0,1 (2,5) miljoonaa euroa. Kehitykseen vaikuttivat
  - Liiketoiminnan rahavirran kehitys
  - Maksettu käteisosuus osakkuussijoituksesta HC Andersen Capitaliin -0,6 miljoonaa euroa
  - Investoinnit liiketoimintaan -0,4 (0,0) miljoonaa euroa
- Yhtiön rahavarojen muutos katsauskaudella oli -2,5 (1,2) miljoonaa euroa. Kehitykseen vaikuttivat
  - Liiketoiminnan rahavirta investointien jälkeen
  - Tilikaudesta 2021 maksetut osingot -1,3 (-1,1) miljoonaa euroa
  - Omien osakkeiden hankinta -1,2 miljoonaa euroa

-1,0 miljoonaa euroa

Investointien rahavirta

-2,6 miljoonaa euroa

Rahoituksen rahavirta

4,5 miljoonaa euroa

Rahavarat katsauskauden lopussa

Näkymät

Ohjeistus tilikaudelle 2022 (tarkennettu 10.5.2022)

- Liikevaihdon arvioidaan olevan 14,0–15,0 MEUR
- EBITA-liikevoiton arvioidaan olevan 1,9–2,6 MEUR

Näkymien taustat

- Inderesin vahvistunut kilpailukyky tukee analyysiliiketoiminnan sekä IR-ratkaisujen kasvua
- Virtuaalitapahtumaliiketoiminnan liikevaihdon arvioidaan pysyvän vakaana vuonna 2022
- Venäjän hyökkäyssota Ukrainaan ja pääomamarkkinoiden epävarmuus jarruttaa listautumisaktiivisuutta sekä vaikuttaa virtuaalitapahtumien kysyntään negatiivisesti
- Suomen liiketoimintojen kannattavuuden arvioidaan säilyvän vakaana ja Ruotsin liiketoimintaan tehtävät panostukset rasittavat kannattavuutta tilikauden 2022 aikana
    - Arvioimme Ruotsin investointien olevan yli miljoona euroa tilikaudella 2022 ja näistä alle 0,5 miljoonaa on taseeseen aktivoitavia investointeja

Liikevaihto (miljoonaa euroa)

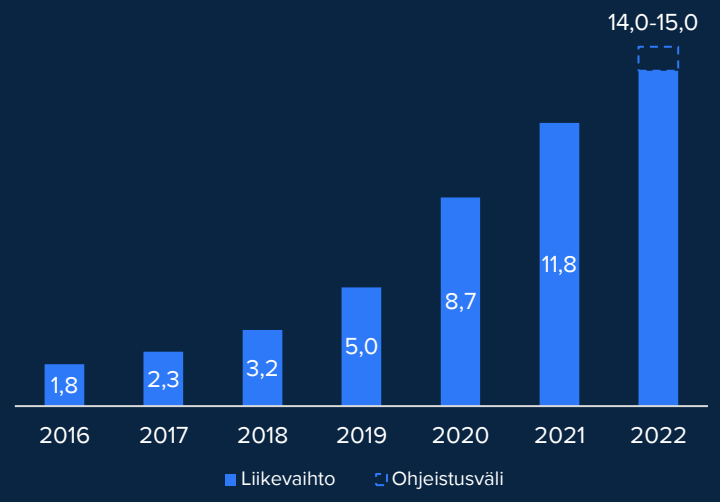

EBITA (miljoonaa euroa)

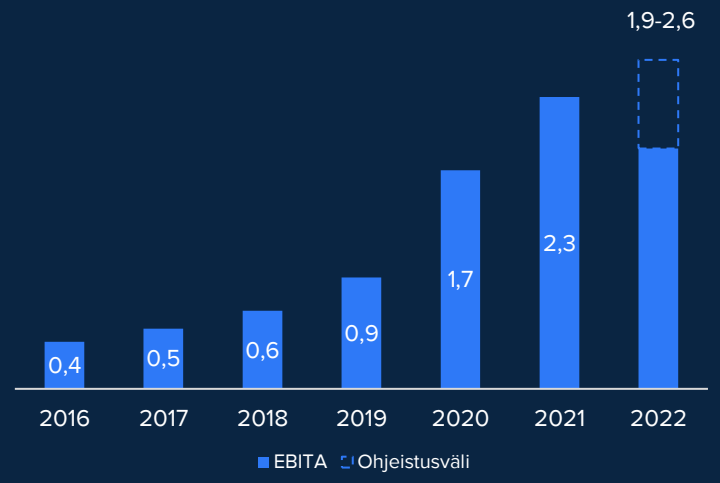

Mitä seuraavaksi?

Markkinatrendit

1. Yksityissijoittajien määrä lisääntyy ja suoran osakesijoittamisen suosio kasvaa

2. Pörssilistautuminen vaihtoehtona kasvuyrittäjille yleistyy

3. Pörssiyhtiöt haluavat panostaa avoimuuteen ja sijoittajaviestintään

4. Digitaaliset kanavat mahdollistavat pörssiyhtiöille jatkuvasti tehokkaamman sijoittajaviestinnän



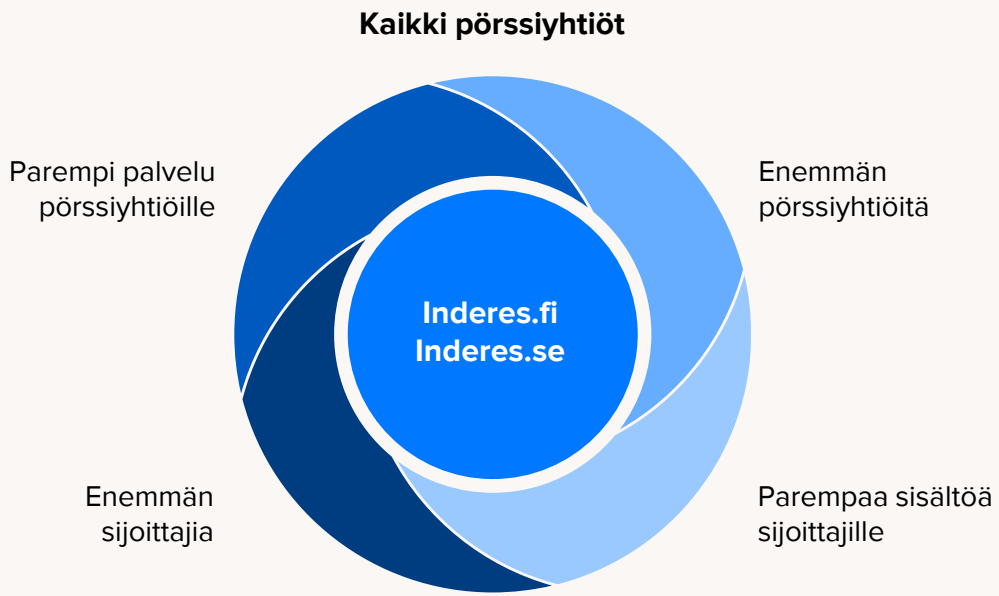

Inderes-yhteisö

Strategian kulmakivet

1. Kasvamme pörssiyhtiömarkkinassa mahdollistamalla asiakkaillemme tehokkaan ja tavoittavan sijoittajaviestinnän

2. Jatkamme kurinalaista laajentumista uusiin markkinasegmentteihin, joissa voimme olla erinomaisia

3. Rakennamme sijoittajille maailman yhteisökeskeisintä palvelua laadusta huolehtien

Kurinalainen laajentuminen uusiin markkinasegmentteihin jatkuu

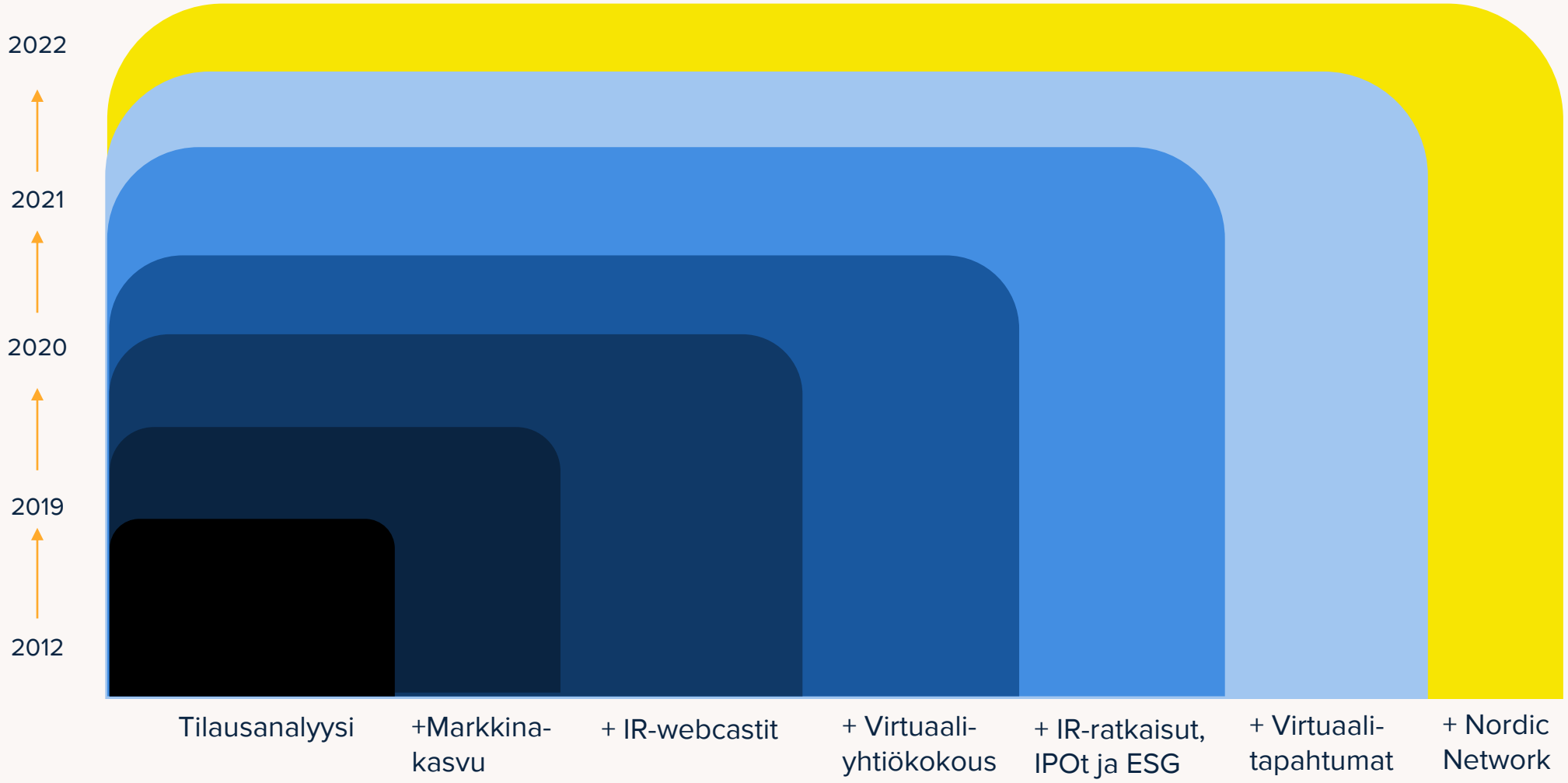

191 pörssiyhtiö-asiakasta*

*havainnollistava kuva kohdemarkkinoista, laatikoiden kokoa ei pidä tulkita arviona markkinoiden absoluuttisesta koosta

Toimintaympäristö 2022

- Ukrainan sota vaikuttaa meihin epäsuorasti pääomamarkkinoiden sekä talouden heikentymisen kautta
- Virtuaalitapahtumaliiketoiminnassa epävarmuus on vaikuttanut asiakkaiden aktiviteettiin suurten tapahtumien järjestämisessä
- Pääomamarkkinoiden epävarmuus vaikuttaa pörssin listautumisaktiviteettiin, mikä heijastuu kohdemarkkinoiden kasvuun
- Varaudumme epävarmuuteen panostamalla jatkuviin palvelukonsepteihin, kasvuun nykyisessä asiakaskunnassa sekä laajentumiseen uusiin kohdemarkkinoihin
- Inderes kehittyy paremmaksi yhtiöksi myös pörssin laskumarkkinassa

Tavoitteet

Pitkän aikavälin taloudelliset tavoitteet

- Yhtiön tavoitteena on ylläpitää 30–50 %:n liikevaihdon kasvuprosentin ja kannattavuuden (EBITA-%) yhteissummaa markkinasyklistä riippumatta

Ikuisuustavoitteet

- Olemme mieluummin pieni ja erinomainen kuin suuri ja keskinkertainen yritys
- Emme jousta arvoistamme
- Autamme henkilöstöämme kasvamaan ammattilaisina ja yksilöinä

Historiallinen toteuma

	2016	2017	2018	2019	2020	2021
Liikevaihdon kasvu-%	25 %	29 %	40 %	56 %	76 %	36 %
EBITA-%	21 %	21 %	19 %	18 %	20 %	20 %
Yhteensä	**46 %**	**50 %**	**59 %**	**74 %**	**96 %**	**55 %**

inderes.

Tänään on hyvä päivä aloittaa sijoittaminen

Mikael Rautanen
Toimitusjohtaja
+358 50 346 0321
mikael.rautanen@inderes.fi

Iina Mailas
Sijoittajasuhteet
+358 45 112 5762
iina.mailas@inderes.fi

Mikko Wartiovaara
Talousjohtaja
+358 50 577 4092
mikko.wartiovaara@inderes.fi

Inderes Oyj
Itämerentori 2
00180 Helsinki
+358 10 219 4690

Tieto on sijoittajan perusoikeus.
inderes.fi